




## LEÇON 12

## Les pronoms démonstratifs

Il existe plusieurs séries de pronoms démonstratifs en égyptien. La plus commune comporte une terminaison en *n* et se décline suivant ce modèle :

	<i>pn</i>	ce
	<i>tn</i>	cette
	<i>nn</i>	ces

Les pronoms démonstratifs se placent immédiatement à la suite du nom, avant les éventuels adjectifs qualificatifs.

Ex :



*ntr pn špsy*


Ce noble dieu

## Lecture 12


Reprendre l'image de la lecture 11.

## Nouveaux signes et mots


## Signe commun

1.  *kd*.

## Substantif

2.  *psdt*. Ennéade.



## Adjectif

3.  *špsy*. Noble.


## Nom propre

4.   *s-kd*. Séqed (litt. « L'homme de l'art, le maçon »).

## Expression

5.   *ind-hr.k*. « Salut à toi ! ».

## Préposition

6.  *hr*. Sous, en tant que.

## Exercices

Relire la correction de l'exercice 11, dessiner les hiéroglyphes de l'inscription traduite, et essayer de translittérer et traduire sans s'aider de la correction.

Translittérer et traduire la partie gauche de l'inscription.